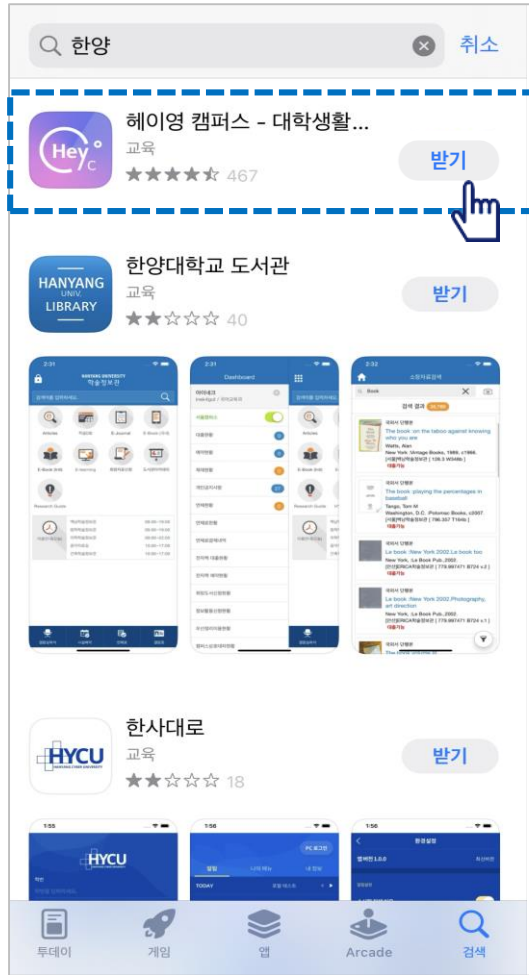


01

헤이영 캠퍼스 설치하기

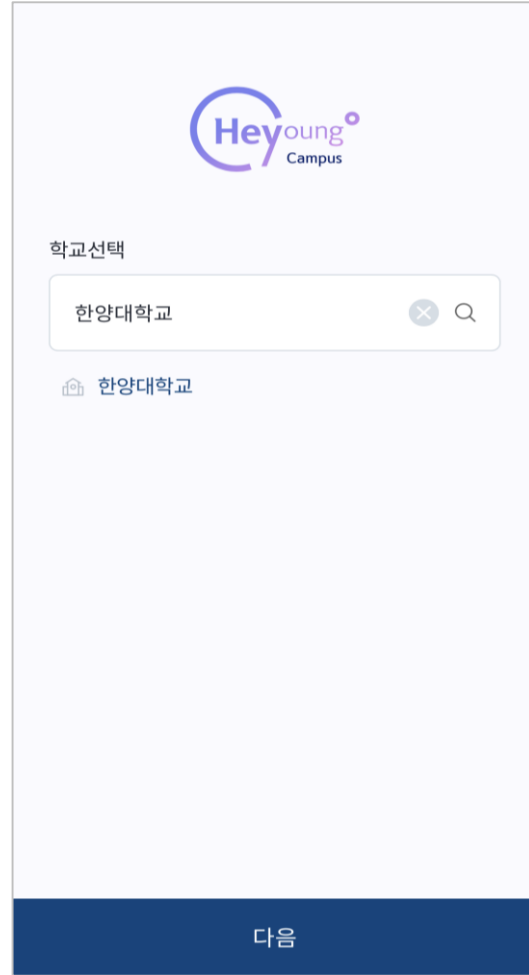
헤이영 캠퍼스 App을 다운받아, 우리 학교를 선택해주세요!

1. 헤이영 캠퍼스 설치



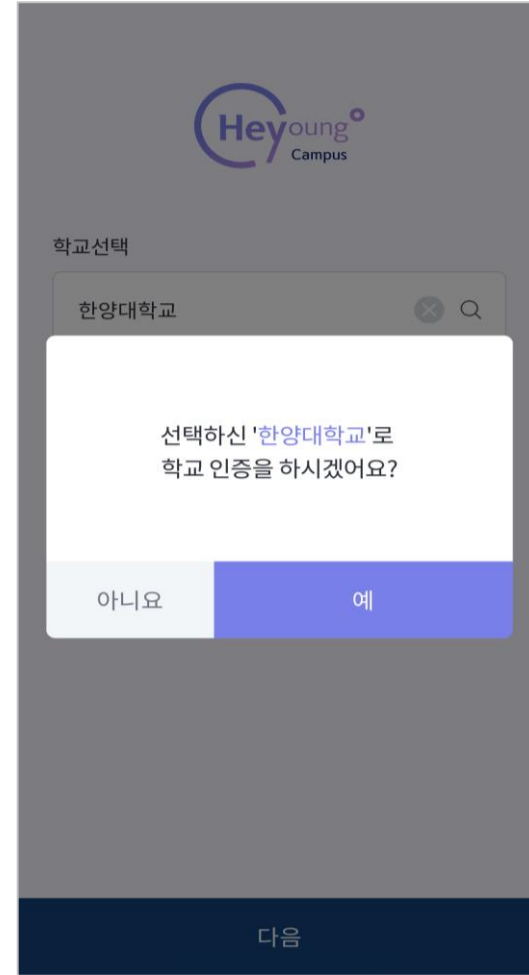
앱스토어에서 “헤이영캠퍼스” 혹은 “한양대” 를 검색해주세요!

2. 학교 검색 및 선택

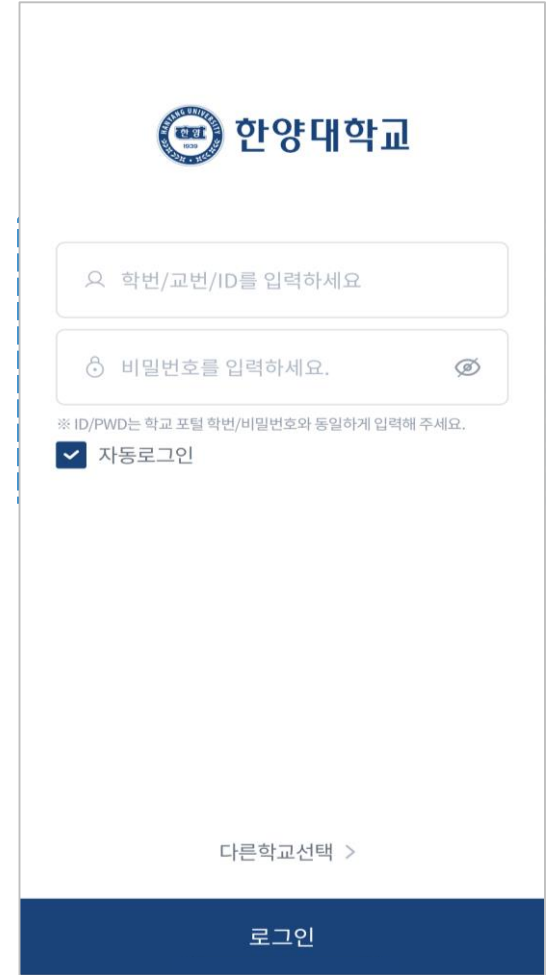


한양대학교를 검색해주세요!

3. 선택학교 확인



4. 학번 로그인



학교 포탈의 학번, 비밀번호로 로그인을 시작해주세요!

02

헤이영 캠퍼스 회원가입하기

■ 약관 동의 및 본인확인 절차를 진행해주세요!

5. 약관 동의

선택마케팅 미동의 시 이벤트 참여가 안되는 점 유의해주세요!

6. 통신사 인증

본인 명의 휴대폰이 아닌 경우 학생처에 문의해주세요!

7. 가입 완료

가입 완료! 헤이영 모바일학생증을 보러 갈까요?

8. 학생증 사용하기

모바일학생증 QR을 통해 도서관에 자유롭게 출입할 수 있어요!